



Renouvellement avec certificat médical valide

Si vous avez fourni un certificat médical au cours de la saison 2017/2018 ou 2018/2019, il reste valable pour cette saison à condition de répondre à l'auto questionnaire médical des RG de la FFF

1) S'inscrire à l'association Sèvres FC sur sevresfc92.com

2) Saisir sa demande de licence sur papier

3) Régler sa cotisation en 1 ou 3 Fois



2) Ou saisir sa demande de Licence Electroniquement (mail venant de la FFF)

Ou



Cliquer sur « Remplir le formulaire »

- Lire le questionnaire de santé
- Lire les conditions d'assurance, et cliquer sur « ne pas souscrire aux garanties complémentaires »
- Si vous répondez « NON » au questionnaire de santé, validez votre demande de licence
- Si vous répondez « OUI » au questionnaire de santé, Faites refaire votre certificat médical et validez votre demande

- Par Internet et CB sur sevresfc92.com
- Par Chèques
- Par Espèces
- Par PASS92
- Par bons CAF
- Par Chèques vacances
- Par Pass Loisirs de la Mairie de Sèvres (élèves de CM1 et CM2)

Pourquoi ?

- Cela nous permet de récupérer vos coordonnées mises à jour et vos emails et numéros de téléphone pour vos enfants.
- Définition du prix de la licence
- Accord sur le droit d'image



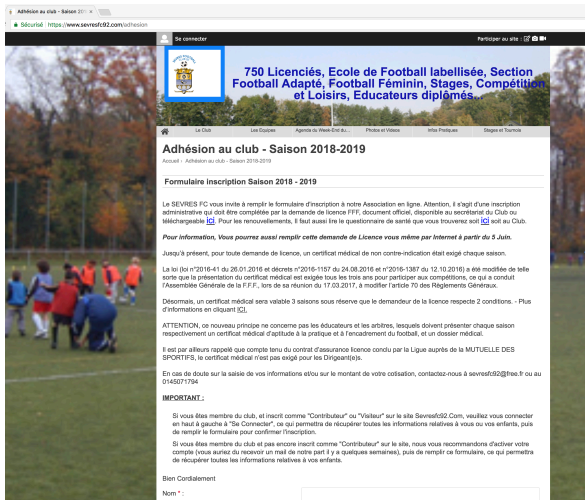
Renouvellement avec certificat médical non valide

Si vous avez fourni un certificat médical au cours de la saison 2016/2017 n'est plus valable pour cette saison. Vous pouvez télécharger le modèle sur notre site internet ou en prendre un exemplaire au Club.

1) S'inscrire à l'association Sèvres FC sur sevresfc92.com

2) Saisir sa demande de licence sur papier

3) Régler sa cotisation en 1 ou 3 Fois



2) Ou saisir sa demande de Licence Electroniquement (mail venant de la FFF)

- Par Internet et CB sur sevresfc92.com
- Par Chèques
- Par Espèces
- Par PASS92
- Par bons CAF
- Par Chèques vacances
- Par Pass Loisirs de la Mairie de Sèvres (élèves de CM1 et CM2)

Ou



Pourquoi ?

- Cela nous permet de récupérer vos coordonnées mises à jour et vos emails et numéros de téléphone pour vos enfants.
- Définition du prix de la licence
- Accord sur le droit d'image

Cliquer sur « Remplir le formulaire »

- Lire les conditions d'assurance en faisant défiler le texte, et cliquer sur « ne pas souscrire aux garanties complémentaires »
- Télécharger votre certificat médical ou amenez le au Club
- Valider votre demande de licence



Nouvelle adhésion (nationalité française)

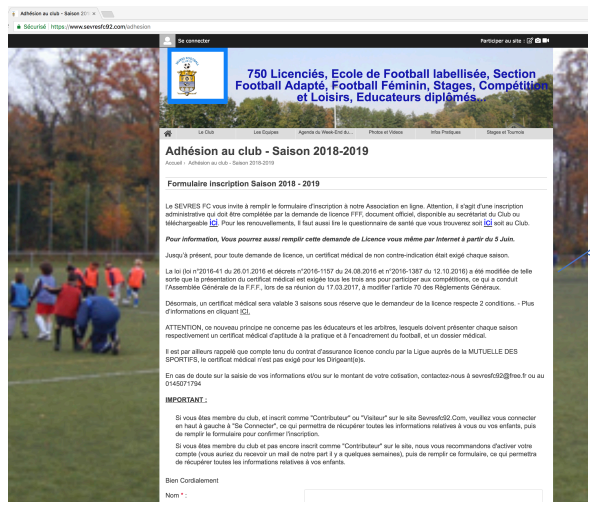


1) S'inscrire à l'association Sèvres FC sur sevresfc92.com

2) Saisir sa demande de licence sur papier



3) Ramener la Demande de Licence avec photo d'identité (inscrire le nom au dos svp) et une copie de pièce d'identité



ou

2) Ou saisir sa demande de Licence Electroniquement (mail venant de la FFF)

4) Régler sa cotisation en 1 ou 3 Fois

Pourquoi ?

- Cela nous permet de récupérer vos coordonnées mises à jour et vos emails et numéros de téléphone pour vos enfants.
- Définition du prix de la licence
- Accord sur le droit d'image



Cliquer sur « Remplir le formulaire »

- Lire les conditions d'assurance en faisant défiler le texte, et cliquer sur « ne pas souscrire aux garanties complémentaires »
- Télécharger votre certificat médical ou amenez le au Club
- Valider votre demande de licence

- Par Internet et CB sur sevresfc92.com
- Par Chèques
- Par Espèces
- Par PASS92
- Par bons CAF
- Par Chèques vacances
- Par Pass Loisirs de la Mairie de Sèvres (élèves de CM1 et CM2)

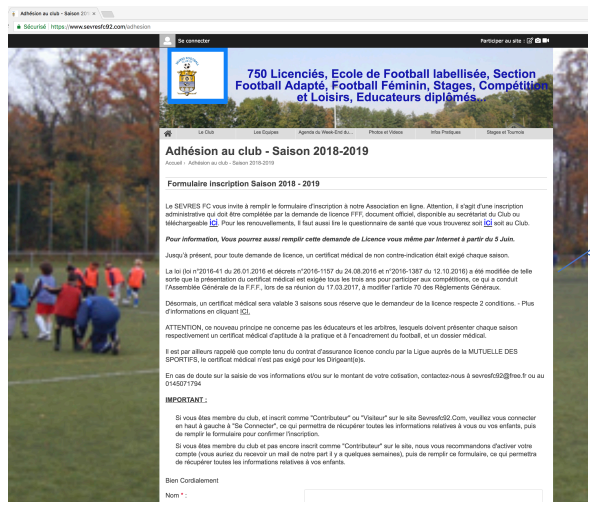


Nouvelle adhésion (nationalité étrangère)



1) S'inscrire à l'association Sèvres FC sur sevresfc92.com

2) Saisir sa demande de licence sur papier



ou

2) Ou saisir sa demande de Licence Electroniquement (mail venant de la FFF)



3) Ramener la Demande de Licence avec :
• photo d'identité (inscrire le nom au dos svp),
• une copie de pièce d'identité,
• un justificatif de domicile

4) Régler sa cotisation en 1 ou 3 Fois

Pourquoi ?

- Cela nous permet de récupérer vos coordonnées mises à jour et vos emails et numéros de téléphone pour vos enfants.
- Définition du prix de la licence
- Accord sur le droit d'image

Cliquer sur « Remplir le formulaire »

- Lire les conditions d'assurance en faisant défiler le texte, et cliquer sur « ne pas souscrire aux garanties complémentaires »
- Télécharger votre certificat médical ou amenez le au Club
- Valider votre demande de licence

- Par Internet et CB sur sevresfc92.com
- Par Chèques
- Par Espèces
- Par PASS92
- Par bons CAF
- Par Chèques vacances
- Par Pass Loisirs de la Mairie de Sèvres (élèves de CM1 et CM2)

